

# Mr .瓦プロ 2000 マイナーバージョンアップ (Build207) 変更点

(株)ヤナイ・ソフトウェア

## 1 . 改良・変更された点

### (1) 積算結果表の追加

積算結果を画面上で確認できます。

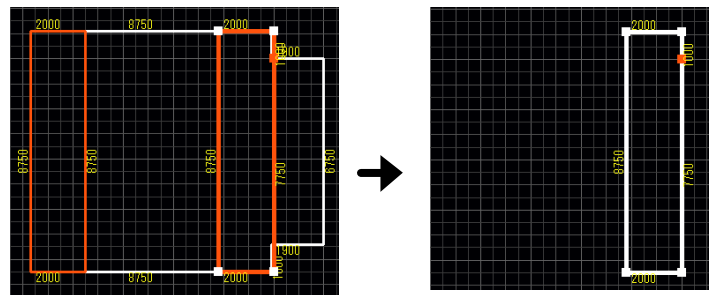
**(帳票編集) - (積算結果表)**で呼び出します。

- ・ 長さ..... 部位別の長さを表示します。
- ・ 面積..... 各階の面毎、勾配毎の面積を表示します。
- ・ 商品別枚数... 各階の商品別の瓦枚数を表示します。
- ・ 積み別枚数... 各階の部位毎の商品・枚数を表示します。
- ・ 段数別枚数... 各棟の段数別長さを示します。

長さ	面積	商品別枚数	積み別枚数	段数別枚数	合計
1階					
椽瓦	地瓦	2000			2000
万十軒瓦	軒	151			151
五寸丸(紐丸)	隅棟	138			138
厚のし	隅棟	276			276
五寸一文字鬼	隅鬼	6			6
万十トンド	切隅	6			6

### (2) くり抜き部からの新階作成機能の改良

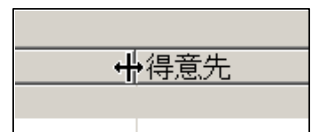
- ・ 柱芯作成時、保存していた下階のくり抜き部から新階の柱芯が作成できます。
- ・ 下階に複数のくり抜き部があるときは、作成したいくり抜き部を選び、**(新階)**ボタンを押して柱芯を作成します。



### (3) 各画面の文字サイズを大きくしました。

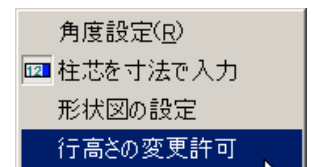
- ・ 「物件を開く」や「原価計算書の編集」などの操作・設定画面の文字サイズを大きくしました。
- ・ 「物件を開く」画面などの表部分について、設定した項目の横幅を保存できます。

項目名の部分にマウスカーソルを移動すると、右図の様にマウスカーソルの形が変わります。左ボタンを押しながら動かすと横幅を調整できます。画面を閉じると横幅を保存します。



- ・ 「物件を開く」や「原価計算書の編集」などの表部分について、**(設定) - (行高さの変更許可)**で行高さの変更可否を設定出来ます。

行高さを変更するには、**(行高さの変更許可)**にチェックを入れ、表の左端部分にマウスカーソルを移動します。右図の様にマウスカーソルの形が変わりますので、左ボタンを押しながら動かし高さを変更します。



行高さを固定するには、**(行高さの変更許可)**のチェックを外します。



#### (4) その他作図の改良

- ・ **寄棟の作成**機能の追加:軒線を指定 - 右クリック - 寄棟の指定 で寄棟を作成します。  
この機能で作成した部分は面指定が簡単にできます。
- ・ **実線を検索で作成・破線を検索で作成**:角度スナップを既定に変更しました。
- ・ **各種マスタ(瓦・副資材)にコードを付与出来ます**:設定した瓦・副資材コードは、原価計算書編集画面に表示します。

お問い合わせは下記までお願い致します。

〒742-0021 山口県柳井市大字柳井4806-5

(株)ヤナイ・ソフトウェア

TEL (0820)23-0003

FAX (0820)23-5300